

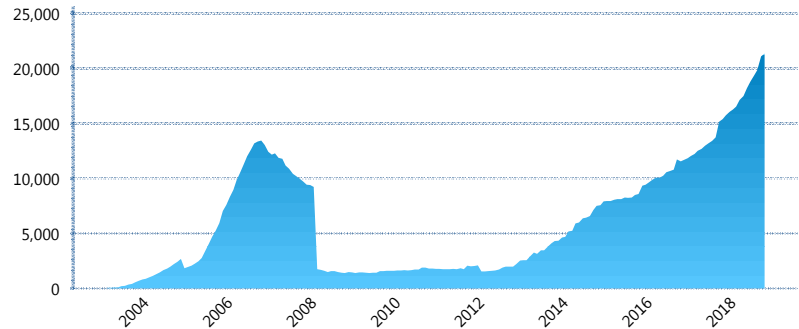
I. INFORMACIÓN FINANCIERA

I) Detalles del Fondo

Detalles del Fondo	
Razón Social	Siefore Azteca, S.A. de C.V.
Inicio de Operaciones	17/03/2003
Tipo de Fondo	Básica
Clave Bolsa	AZTBAS2
Activos Administrados *	21,334
ISIN	MX54AZ010022
Comisión Anual	1.08%
Administrador	Afore Azteca, S. A. de C. V.
Director General	C. Sr. Eduardo Benigno Parra Ruiz
Presidente del Consejo	Ricardo Benjamín Salinas Pliego

Activos Administrados *

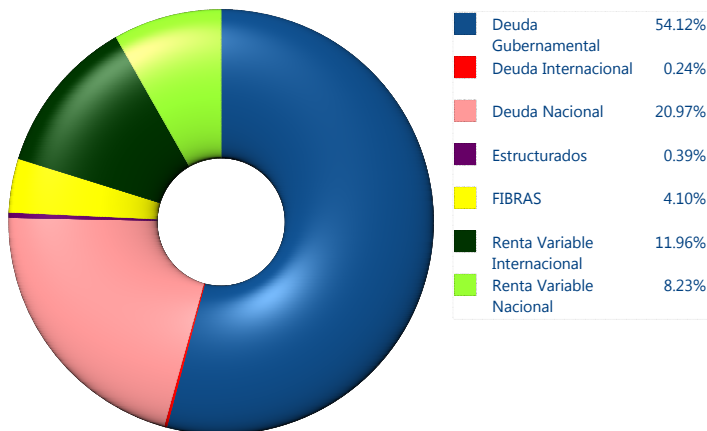
\$21,334



*Cifras en millones de pesos

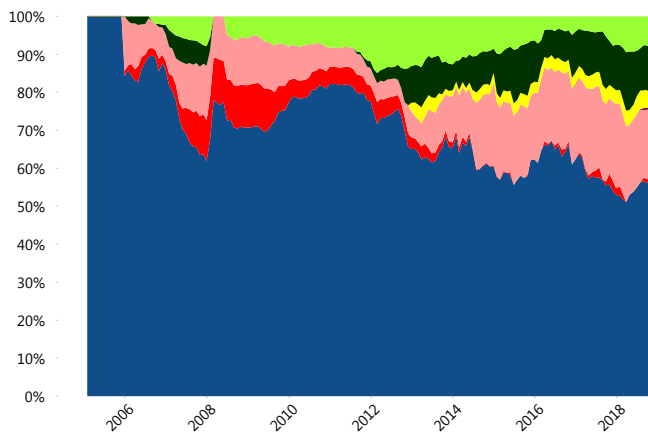
Contiene el efecto de fusiones, cortes transversales y transferencias por edad. Para mayor información consultar: <http://www.consar.gob.mx/gobmx/Aplicativo/Factsheets/EC/ECSAR.pdf>

II) Inversiones



Tipo de Instrumento		Azteca (SB2)	Sistema Básicas 2**
Renta Variable Nacional	Renta Variable Nacional	8.23%	5.45%
	Total	8.23%	5.45%
Renta Variable Internacional	Renta Variable Internacional	11.96%	13.67%
	Total	11.96%	13.67%
Mercancías	Mercancías	0.00%	0.29%
	Total	0.00%	0.29%
FIBRAS	FIBRAS	4.10%	2.86%
	Total	4.10%	2.86%
Estructurados	Estructurados	0.39%	5.72%
	Total	0.39%	5.72%
Deuda Nacional	Aerolíneas	0.00%	0.00%
	Alimentos	0.24%	0.80%
	Automotriz	0.00%	0.15%
	Banca de Desarrollo	0.22%	1.58%
	Bancario	0.34%	1.19%
	Bebidas	0.92%	0.63%
	Cemento	0.00%	0.04%
	Centros Comerciales	0.00%	0.06%
	Consumo	1.17%	0.28%
	Deuda CP	0.10%	0.00%
	Empresas Productivas del Estado	3.12%	2.88%
	Estados	0.00%	0.47%
	Europesos	0.34%	3.24%
	Grupos Industriales	0.51%	0.60%
	Infraestructura	4.68%	3.80%
	Inmobiliario	0.60%	0.05%
	OTROS	0.51%	0.96%
	Papel	0.00%	0.10%
	Serv. Financieros	4.47%	0.45%
	Siderurgica	0.14%	0.00%
Telecom	1.11%	1.25%	
Transporte	0.77%	0.53%	
Vivienda	1.72%	1.53%	
Total	20.97%	20.61%	
Deuda Internacional	Deuda Internacional	0.24%	0.80%
	Total	0.24%	0.80%
Deuda Gubernamental	BONDESD	2.08%	1.38%
	BONOS	24.79%	12.20%
	BPA182	0.00%	0.19%
	BPAS	0.00%	0.05%
	CBIC	0.69%	3.67%
	CETES	1.42%	4.77%
	REPORTO	3.39%	1.54%
	UDIBONO	21.73%	26.10%
	UMS	0.00%	0.71%
	Total	54.12%	50.60%
Total	100.00%	100.00%	

Evolución de Inversiones



**Considera las inversiones de todo el grupo de SIEFORES Básicas 2 Cifras al cierre de noviembre de 2018

III) Desempeño

Rendimiento Bolsa

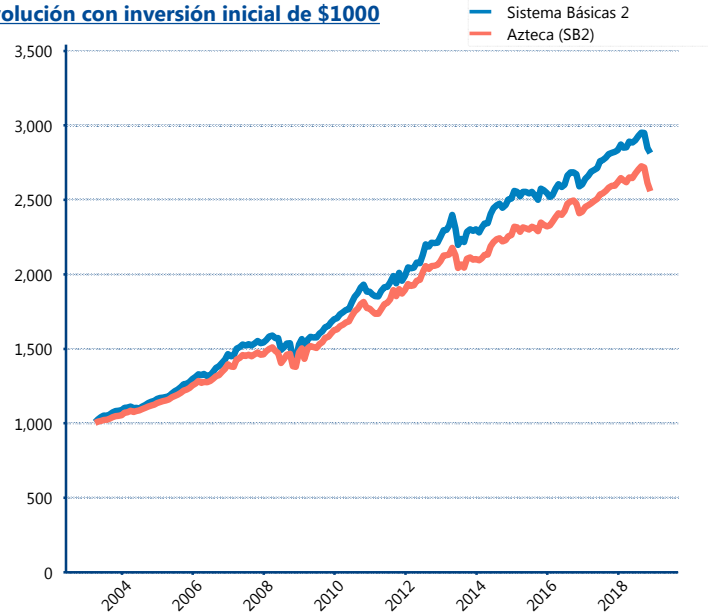
Tipo	Azteca (SB2)	Sistema Básicas 2
1 año	-0.96%	-0.11%
2 años	3.14%	4.21%
3 años	3.23%	3.15%
5 años	4.00%	4.11%
Histórico	-	9.83%

Indicador de Rendimiento Neto

Siefore	IRN %
Profuturo (SB2)	6.42%
Coppel (SB2)	6.02%
Principal (SB2)	5.07%
SURA (SB2)	5.06%
Citibanamex (SB2)	5.04%
Azteca (SB2)	5.04%
Inbursa (SB2)	4.78%
PensionISSSTE (SB2)	4.62%
XXI-Banorte (SB2)	4.50%
Invercap (SB2)	4.17%

Promedio Ponderado	5.09%
Promedio Simple	5.07%

Evolución con inversión inicial de \$1000



Construido con el precio de la Siefore registrado en la Bolsa Mexicana de Valores

IV) Medidas de sensibilidad y riesgos

Evolución del Plazo Promedio Ponderado

